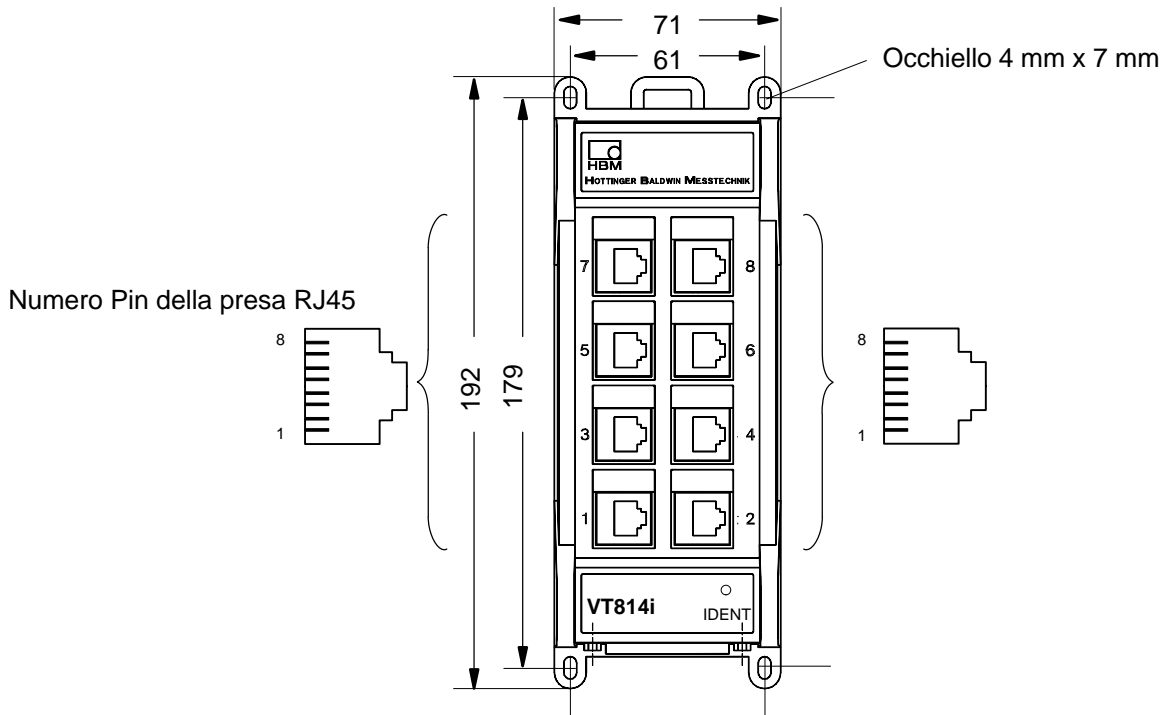


Supplemento del manuale di istruzione MGCplus Pannelli di distribuzione VT814i e VT810/815i



Prima di collegare lo strumento, leggere le Note sulla Sicurezza nel manuale di istruzione!

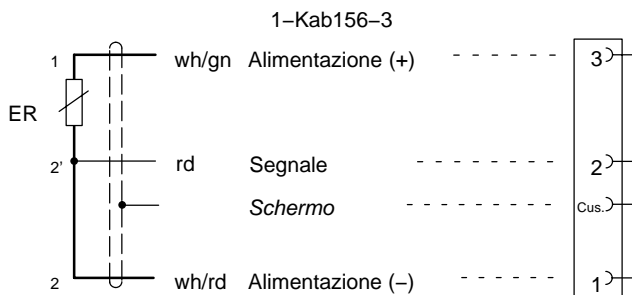


Connessioni al VT814i

ER singolo; collegamento a 3 fili all'AP814

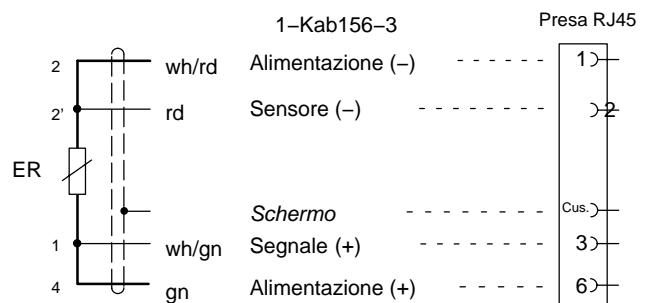


ER singolo; collegamento a 3 fili all'AP814Bi

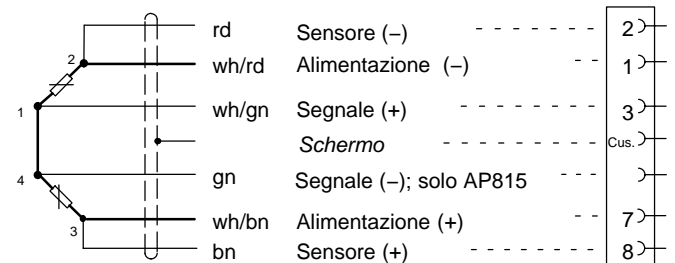


Connessioni al VT810/815i

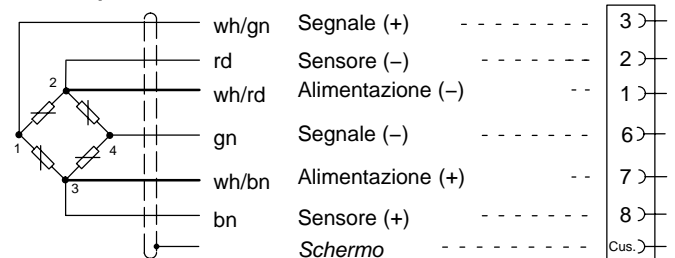
ER singolo; collegamento a 4 fili



ER a mezzo ponte



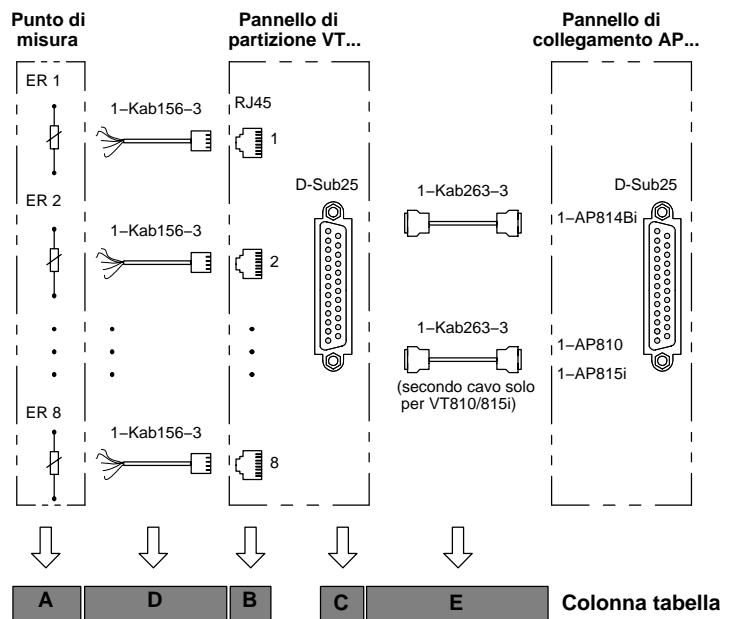
ER a ponte intero



Conessioni al VT814Bi						
Punto misura	A		B	C	D	E
	Vertice del ponte		VT814i		Cavo di collegamento	
	AP814	AP814Bi	RJ45	D-Sub 25	1-KAB156-3	1-KAB263-3
1	1'	2	1	14	wh/rd	pk/bn
	1	2'	2	1	rd	wh
	2	1	3	2	wh/gn	gn
	-	-	4	13	bu	-
	-	-	5	-	wh/bu	-
	-	-	6	-	gn	-
	-	-	7	-	wh/bn	-
	-	-	8	-	bn	-
schermo	schermo	custodia	custodia	schermo	schermo	
2	1'	2	1	16	wh/rd	bn/rd
	1	2'	2	3	rd	gy
	2	1	3	15	wh/gn	bn/bu
	-	-	4	13	bu	-
	-	-	5	-	wh/bu	-
	-	-	6	-	gn	-
	-	-	7	-	wh/bn	-
	-	-	8	-	bn	-
schermo	schermo	custodia	custodia	schermo	schermo	
3	1'	2	1	17	wh/rd	gy/rd
	1	2'	2	4	rd	rd
	2	1	3	5	wh/gn	bk
	-	-	4	13	bu	-
	-	-	5	-	wh/bu	-
	-	-	6	-	gn	-
	-	-	7	-	wh/bn	-
	-	-	8	-	bn	-
schermo	schermo	custodia	custodia	schermo	schermo	
4	1'	2	1	19	wh/rd	ye
	1	2'	2	6	rd	rd/bu
	2	1	3	18	wh/gn	bn
	-	-	4	13	bu	-
	-	-	5	-	wh/bu	-
	-	-	6	-	gn	-
	-	-	7	-	wh/bn	-
	-	-	8	-	bn	-
schermo	schermo	custodia	custodia	schermo	schermo	
5	1'	2	1	20	wh/rd	pk
	1	2'	2	7	rd	wh/gn
	2	1	3	8	wh/gn	wh/ye
	-	-	4	13	bu	-
	-	-	5	-	wh/bu	-
	-	-	6	-	gn	-
	-	-	7	-	wh/bn	-
	-	-	8	-	bn	-
schermo	schermo	custodia	custodia	schermo	schermo	
6	1'	2	1	22	wh/rd	vt
	1	2'	2	9	rd	wh/gy
	2	1	3	21	wh/gn	bu
	-	-	4	13	bu	-
	-	-	5	-	wh/bu	-
	-	-	6	-	gn	-
	-	-	7	-	wh/bn	-
	-	-	8	-	bn	-
schermo	schermo	custodia	custodia	schermo	schermo	
7	1'	2	1	23	wh/rd	bn/gn
	1	2'	2	10	rd	wh/rd
	2	1	3	11	wh/gn	wh/bu
	-	-	4	13	bu	-
	-	-	5	-	wh/bu	-
	-	-	6	-	gn	-
	-	-	7	-	wh/bn	-
	-	-	8	-	bn	-
schermo	schermo	custodia	custodia	schermo	schermo	
8	1'	2	1	25	wh/rd	gy/bn
	1	2'	2	12	rd	wh/pk
	2	1	3	24	wh/gn	ye/bn
	-	-	4	13	bu	-
	-	-	5	-	wh/bu	-
	-	-	6	-	gn	-
	-	-	7	-	wh/bn	-
	-	-	8	-	bn	-
schermo	schermo	custodia	custodia	schermo	schermo	

Conessioni al VT810/815i					
Punto misura	Vertice del ponte	VT810/815i		Cavo di collegamento	
		RJ45	D-Sub 25	1-KAB156-3	1-KAB263-3
1 (5)	2	1	1	wh/rd	wh
	2'	2	14	rd	pk/bn
	1	3	2	wh/gn	gn
	-	4	13	bu	-
	-	5	-	wh/bu	-
	4	6	15	gn	bn/bu
	3	7	3	wh/bn	gy
	3'	8	16	bn	bn/rd
schermo	custodia	custodia	schermo	schermo	
2 (6)	2	1	4	wh/rd	rd
	2'	2	17	rd	gy/rd
	1	3	5	wh/gn	bk
	-	4	13	bu	-
	-	5	-	wh/bu	-
	4	6	18	gn	bn
	3	7	6	wh/bn	rd/bu
	3'	8	19	br	ye
schermo	custodia	custodia	schermo	schermo	
3 (7)	2	1	7	wh/rd	wh/gn
	2'	2	20	rd	pk
	1	3	8	wh/gn	wh/ye
	-	4	13	bu	-
	-	5	-	wh/bu	-
	4	6	21	gn	bu
	3	7	9	wh/bn	wh/gy
	3'	8	22	bn	vt
schermo	custodia	custodia	schermo	schermo	
4 (8)	2	1	10	wh/rd	wh/rd
	2'	2	23	rd	bn/gn
	1	3	11	wh/gn	wh/bu
	-	4	13	bu	-
	-	5	-	wh/bu	-
	4	6	24	gn	ye/bn
	3	7	12	wh/bn	wh/pk
	3'	8	25	bn	gy/bn
schermo	custodia	custodia	schermo	schermo	

Schema di collegamento



Codice colori:

bk = nero bu = blu bn = marrone gn = verde gy = grigio
 pk = rosa rd = rosso vt = violetto wh = bianco ye = giallo